



KÜHLUNG

Betriebsart

Hier kann die aktuelle Betriebsart eingesehen und auf Wunsch auch verändert werden (Automatik, Aus):

Kühlen ab Außentemperatur

= AT-Freigabe im Wärmepumpenregler

Bei Überschreiten der gesetzten Außentemperatur wechselt die Wärmepumpe in den Betriebsmodus Kühlen. Diese Temperatur ist in erster Linie vom Gebäudestandard und vom Bedarf an Kühlung im Gebäude abhängig

Kühlen ab Raumtemperatur

= RT-Überschreitung im Wärmepumpenregler

Bei Überschreiten der gesetzten Raumtemperatur besteht der Bedarf für Kühlung. Die Kühlung wird nur gestartet, wenn die Außentemperaturfreigabe ebenfalls vorhanden ist

HINWEIS

Die Freigabe des Betriebsmodus Kühlen kann wahlweise nach

- Außentemperatur
- Außen- & Raumtemperatur

erfolgen. Diese grundlegende Einstellung muss in der Wärmepumpenregelung hinterlegt werden

HINWEIS

Die Kühlung wird aktiviert, wenn die entsprechende Freigabetemperatur(en) für die im Wärmepumpenregler hinterlegte Zeitspanne (Werkseinstellung: 12h) überschritten wurde(n).

Die Kühlung wird deaktiviert, wenn die Außentemperaturfreigabe für die im Wärmepumpenregler hinterlegte Zeitspanne (Werkseinstellung: 12h) unterschritten wurde.

Die Zeitspanne wird übersprungen, sofern eine Freigabetemperatur bereits um 5K über- bzw. unterschritten wird



Ausführliche Informationen hierzu finden Sie in der Bedienungsanleitung des Wärmepumpenreglers.








LÜFTUNG

Betriebsart

Hier kann die aktuelle Betriebsart eingesehen und auf Wunsch auch verändert werden (Automatik, Party, Aus)

Ventilatorstufe

Info welche der 4 Ventilatorstufen aktiv ist:

-  Aus
-  Feuchteschutz
-  reduzierter Betrieb
-  Nennlüftung/Party
-  Intensivlüftung

Dauer Intensivlüftung

Hier kann auf Wunsch die Lüftung für eine einstellbare Dauer im Maximalbetrieb betrieben werden und bietet somit den höchstmöglichen Luftwechsel. Nach Ablauf dieser Zeit regelt die Wärmepumpe wieder nach dem Betriebsartenprogramm.



SOLARTHERMIE

Solarkollektor Ist

Aktuelle Solarkollektortemperatur

Solarspeicher Ist

Aktuelle Solarspeichertemperatur

Solarkollektor Max

Die an diesem Tag maximal erreichte Solarkollektortemperatur

Solarspeicher Max

Die an diesem Tag maximal erreichte Solarspeichertemperatur



SCHWIMMBAD

Betriebsart

Hier kann die aktuelle Betriebsart eingesehen und auf Wunsch auch verändert werden (Automatik, Pary, Ferien, Aus)



PHOTOVOLTAIK

Betriebsart

Hier kann die aktuelle Betriebsart eingesehen und auf Wunsch auch verändert werden (Automatik, Pary, Ferien, Aus)



EINSTELLUNGEN

Softwarestand

Aktueller Softwarestand der Raumbedieneinheit.

Sprache

Bei Erstinbetriebnahme bezieht die Raumbedieneinheit die Sprache, welche in der Wärmepumpenregelung eingestellt ist. Auf Wunsch kann diese Sprache manuell verändert werden und somit von der Sprache im Wärmepumpenregler abweichen.

Kalibrierung Raumfühler

Mit dieser Funktion kann der in der RBE integrierte Raumfühler kalibriert werden.